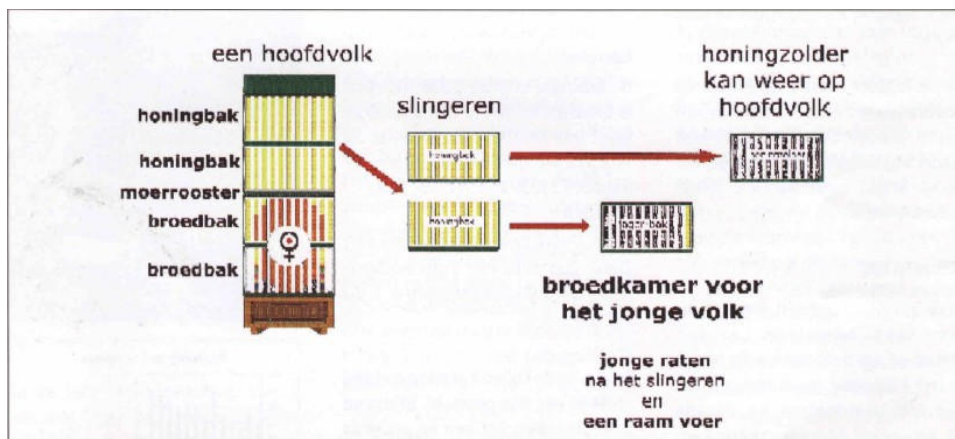


Bron: Maandblad van de Vlaamse Imkersbond
Jaargang: 95
Jaar: 2009
Maand: Maart
Auteurs: Prof. dr. J. van Praagh

Rotatiemethode Presentatie Imkerscongres deel - 2

Het jonge volk opbouwen

Na de voorjaarsdracht: slingeren en bijen in nieuwe broedbak drijven. Bevruchte moer erbij doen en goed zorgen voor het geheel. (Schema 2 en 3)



Schema 2. Voorbereiding voor het drijven.

We slingeren. Voor het jonge volk hebben we een bak met een raat met voer, plus raten uit de honingkamer. (Uiteraard gebruiken we geen raten uit broedbakken voor onze honinggoest)



Schema 3.

Met een beetje rook drijven we de bijen door de moerrooster naar boven. Snel leren we wanneer er genoeg bijen boven zijn aangekomen.

Vanaf nu moet het jonge volk permanent verzorgd worden. Zo ontstaat een nieuw hoofdvolk voor volgend jaar. Zorg voor goede stuifmeeldracht en genoeg (foto 4)



foto 4. Voeren en voor stuifmeel in de buurt zorgen!

Na de laatste dracht, bijen uit de hoofdvolken aan de jonge volken geven. Het broed kun je in een stapel broedbakken uit laten lopen. Nooit broedramen aan de jonge volken geven!!

De winter

In de broedloze tijd één of twee keer tegen varroa behandelen.

Omdat we op deze manier de ramen in het broednest maar één seizoen gebruikt worden en we daarna de was voor kaarsen gebruiken, hebben we ook met residuen in de was en honing geen problemen. De uitgesneden darrenraten en ontzegelwas leveren genoeg was voor nieuwe kunstraat.

Het nieuwe seizoen

Doordat we door het doppenbreken de volken tijdens de dracht zoveel mogelijk aan de praat houden, oogsten we daarna zowel honing als een jong volk. Onze hoofdvolken blijven sterk genoeg om ook nog zomer- en heidehoning te leveren. Zodoende blijft jouw imkerij ook voor familie en vrienden aantrekkelijk.

Nooit vergeten

Het (jonge) volk heeft enkel een kans een sterk hoofdvolk te worden als het door kan broeden. Een redelijke stuifmeeldracht en voeren is noodzakelijk.

Literatuur:

De brochure over de Celler Rotation is uitverkocht: Een vernieuwde versie komt pas in 2007. In Internet op:

http://www.laves.niedersachsen.de/master/CI_2299963_NI_223_L20_D0_I826

Op <http://www.laves.niedersachsen.de>; Tiere; Bienenkunde; Informationsmaterial; Informationsbltter als pdf te vinden.

Er is over de Celler-Rotation in 1993 en 1994 een film gemaakt. Uiteraard is er sindsdien het een en ander in het systeem verbeterd. Toch hier de data over deze productie. Er bestaat ook een Engelse versie.

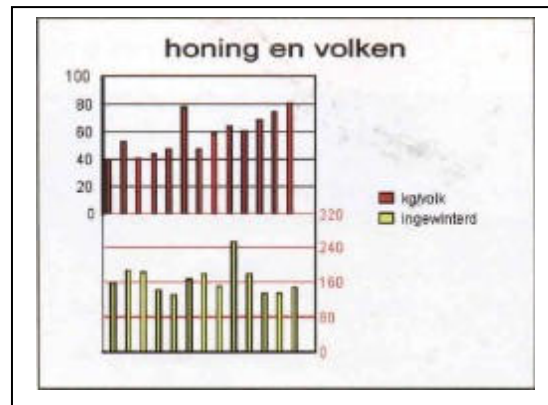
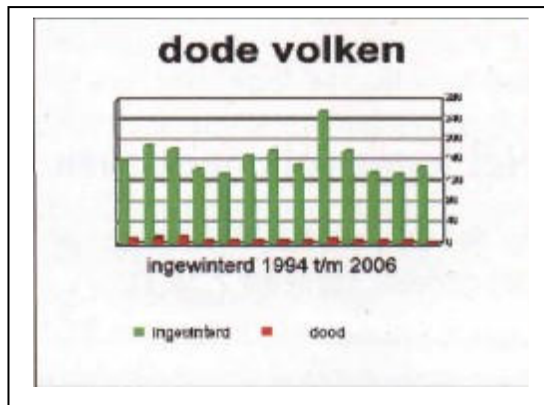
Film of DVD bij IWF Göttingen <http://www.iwf.de/Navigation/index.jsp> en <http://mkat.iwf.de/default.aspx?Signatur=C+1896>.

Erscheinungsjahr: 1995 Signatur: C 1896.

Autoren: Dustmann, Jost H. (Celle); Schönberger, Edeltraut (Celle); Schönberger, Helmut (Celle).

Titel: Bienenhaltung in der Rotation - Ein wirksamer Weg zum Vorbeugen von Bienenkrankheiten.

Een figuur om te laten zien, dat de 'Celler rotatie' inderdaad een manier is om jezelf tegen veel dode volken te beschermen. (Gegevens uit de jaarverslagen instituut Celle).



Je hebt wel nodig:

- dubbele hoeveelheid aan complete kasten;
- op tijd jonge moeren;
- meer staanplaatsen voor je bijen.

Honing oogst je toch ook!!

Foto's en schema's: Schell, Schönberger, van Praagh.